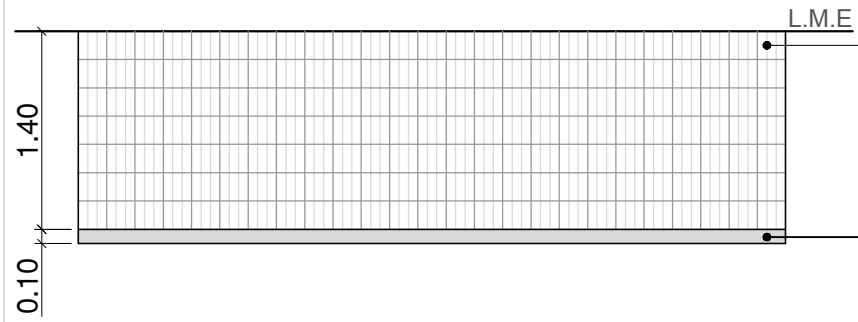
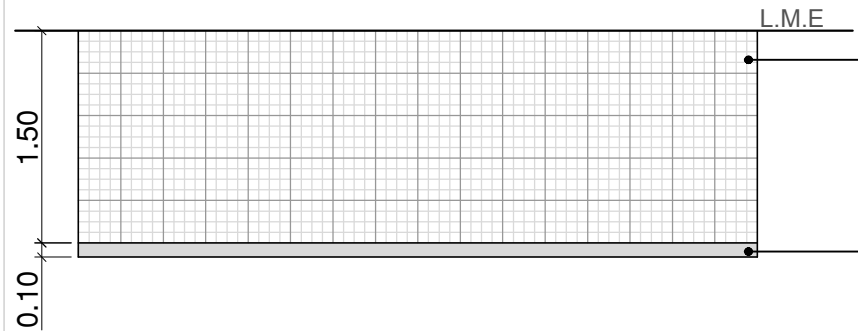


ESQUEMA 5.A



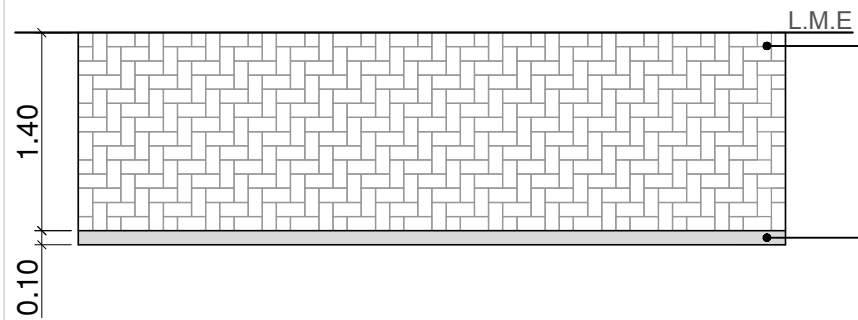
Baldosas calcáreas de 20 cm x 20 cm de Tres Vainillas, color gris uniforme. Colocación a 90° de forma ortogonal a la Línea Municipal de Edificación de cada lote.
Cordón de hormigón, espesor: 10 cm

ESQUEMA 5.B



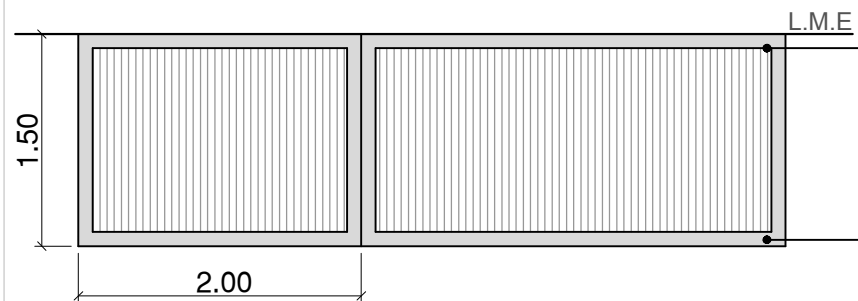
Baldosas graníticas de 30 cm x 30 cm, de 16 Panes, color gris claro uniforme. Colocación a 90° de forma ortogonal a la Línea Municipal de Edificación de cada lote.
Cordón de hormigón, espesor: 10 cm

ESQUEMA 5.C



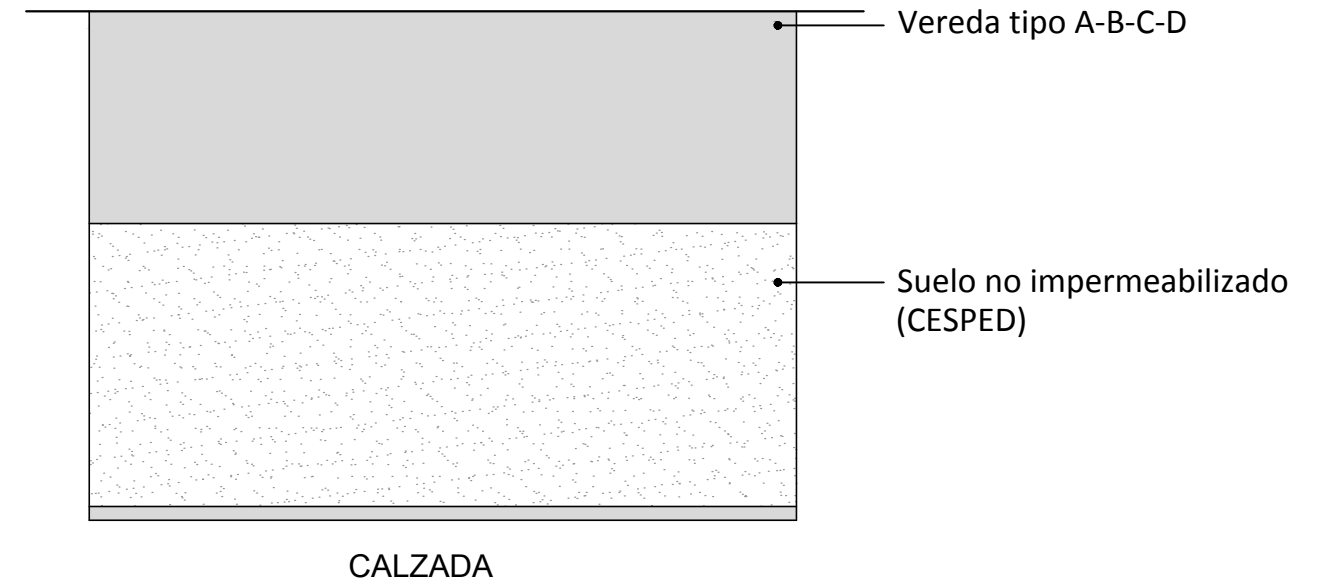
Adoquines de Hormigón tipo Holanda de 10 cm x 20 cm. Colocación en forma de espina de pez a 90°, ubicadas de forma ortogonal a la Línea Municipal de Edificación de cada lote.
Cordón de hormigón, espesor: 10 cm

ESQUEMA 5.D



Piso de Hormigón de piedras raspinado construido en paños que no superarán los 2 metros de largo.
Cordón de hormigón, espesor: 10 cm

ESQUEMA 7.A



ESQUEMA 8.A

